


Schulz classic Font

使用ガイドライン

クラシックのアートワークにご使用ください



PEANUTS 2019

© 2019 Peanuts Worldwide LLC



シュルツ氏の手描き文字は、「シュルツクラシックフォント」として
フォント化し、あらゆる商品のデザインのエレメントとして
ご活用いただいております。

SCHULZ CLASSIC

ABCDEFGHI(I)JKLMN

OPQRSTUVWXYZ

1234567890*'"#\$%&?!./+-

Schulz classic fontを デザインに使用する際の注意

シュルツ氏は、コミックに添える
レタリングは、作品と同様に
非常に重要であると考えていました。



このため、「シュルツクラシックフォント」は、
キャプション、登場人物のセリフ、
もしくは、シュルツ氏の引用文のみの使用に
限定させていただきたく
ご協力をよろしくお願い致します。

Schulz classic fontを デザインに使用する際の注意

大文字の“I”の使い方にご注意ください。

Schulz classic Fontを使用する場合、上下に留め（Serif: セリフ）のある「I」は、「私」を示す単独の「I」の場合のみにご使用ください。省略形の動詞が続く場合は「I」になりますので、ご注意下さい。

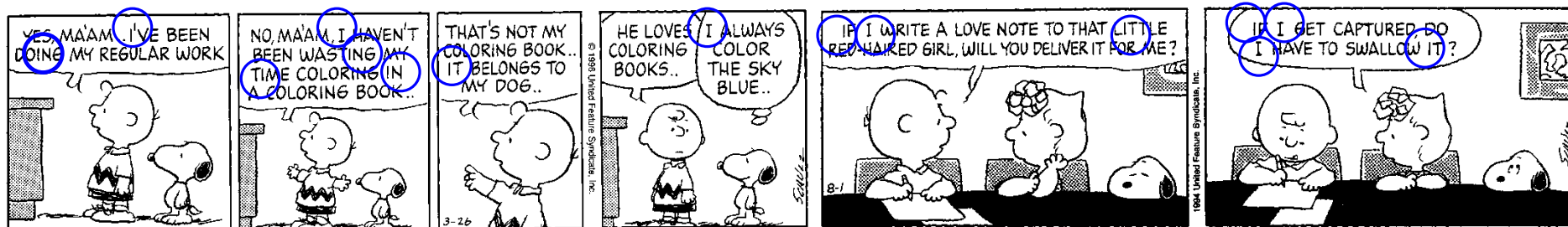
(※ Schulz classic fontはパソコンへインストールしていただきますと、テキスト入力が可能になります。)



I LOVE SNOOPY!
SNOOPY IS IN THE DOGHOUSE.
I'VE / I'LL / I'M / I'D など



20% OFF ALL ITEMS!
SNOOPY IS IN THE DOGHOUSE.
I'VE / I'LL / I'M / I'D など



1 主語の「I」以外、小文字入力が原則です。

Schulz classic Font は、すべて大文字表現ですが、入力には原則「小文字入力」としてください。

上下に留め (Serif: セリフ) のある「I」(大文字入力) は、「私」を示す単語の「I」の場合のみに、ご使用ください。省略形の動詞が続く場合は「i」(セリフ無し) になりますのでご注意ください。

"I'M JUST GLAD I HAVE MY HEALTH!" "I'LL HAVE THAT DOGBONE.."

2 主語の「I」(大文字) に変換するには ...

セリフのある大文字「I」は、OpenType フォントをサポートするソフトウェア上で、**I の後にスペースがくる場合に使用できます。**

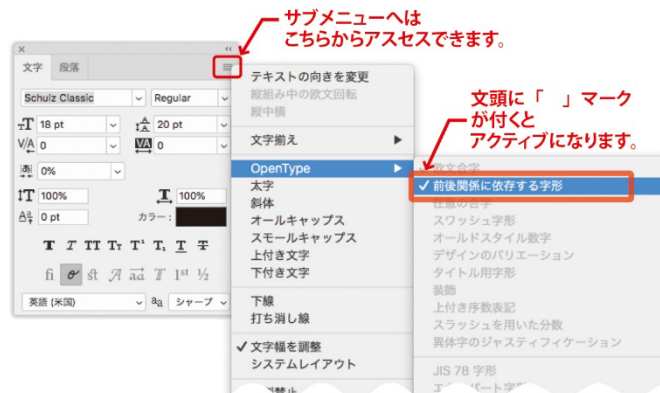

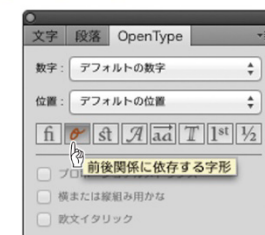
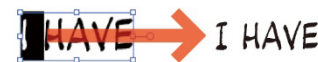
Illustrator の場合

大文字入力をした「I」と半角のスペースを選択した状態にし、メニューバー「ウィンドウ」→「書式」→「文字」→「OpenType」で表示される文字パレットの左から2番目のアイコン【前後関係に依存する字形】をアクティブに設定するとセリフのついた「I」に変換できます。

※過去にこの設定が保存されている場合、大文字入力時にセリフのある「I」が表示される場合もあります。



Photoshop の場合

「I」と半角のスペースを大文字入力し、「I」を選択した状態で、メニューバー「ウィンドウ」で文字パレットを表示し、「サブメニュー」→「OpenType」→【前後関係に依存する字形】を選ぶとセリフ付きの「I」に変換できます。



Schulz classic fontを デザインに使用する際の注意

象徴的なキャプションには、ご使用いただけます。



Schulz classic fontを デザインに使用する際の注意

登場人物のセリフには、ご使用いただけます。



Schulz classic fontを デザインに使用する際の注意


シュルツ氏の言葉の引用文には、ご使用いただけます。



Schulz classic fontを デザインに使用する際の注意

セリフをスピーチバルーンや、シンキングバルーンから取り出した場合、シュルツ氏の言葉の引用文を使用する場合、には、文章の前後にコーテーションマークが必要です。



quotation marks
コーテーションマーク



"IF I WERE IN AN ICE SHOW,
I COULD BE RICHARD DWYER"

Schulz classic fontを デザインに使用する際の注意

商品名には使用しないでください。





Schulz classic fontを デザインに使用する際の注意

説明的な文章には使用しないでください。



Schulz classic fontを デザインに使用する際の注意

例外: カレンダー、スケジュール帳などの
日玉などにはご使用いただけます。





旧 Chuck Font からの変更点

※ 以前ご案内しておりました

「Chuck Font」はご使用いただけません。

今後、クラシックのアートワークには

「Schulz classic Font」をご使用ください。